





Rendimientos de Productos Nacionales en 6 años


Arroz	Año	qq/mz
	1999-00	34.08
	2000-01	29.13
	2001-02	29.20
	2002-03	31.73
	2003-04*	28.70
	2004-05**	30.65

	Año	qq/mz
	1999-00	17.57
	2000-01	19.45
	2001-02	20.31
	2002-03	20.51
	2003-04*	22.95
	2004-05**	24.54

Frijol	Año	qq/mz
	1999-00	9.97
	2000-01	11.93
	2001-02	11.79
	2002-03	12.11
	2003-04*	12.22
	2004-05**	12.60

Sorgo	Año	qq/mz
	1999-00	27.77
	2000-01	27.09
	2001-02	30.44
	2002-03	30.06
	2003-04*	31.63
	2004-05**	32.52

Azúcar	Año	qq/mz
	1999-00	50.81
	2000-01	52.98
	2001-02	59.39
	2002-03	58.22
	2003-04*	71.85
	2004-05**	67.83

Café	Año	qq/mz
	1999-00	14.53
	2000-01	11.69
	2001-02	9.41
	2002-03	8.02
	2003-04*	11.02
	2004-05**	8.47